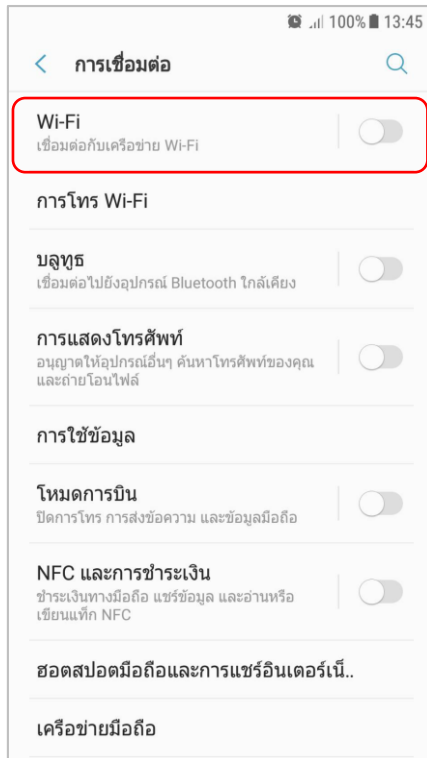
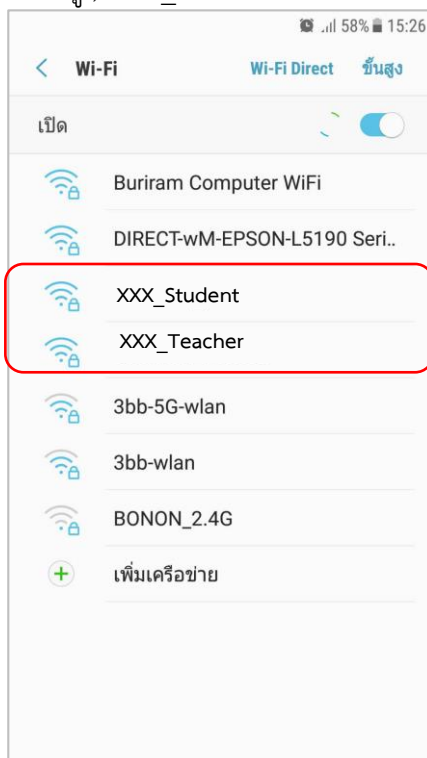


ขั้นตอนการเข้าใช้งานระบบ IEEE 802.1X (สำหรับ โทรศัพท์มือถือ ระบบปฏิบัติการ Android)

1. ไปที่ Settings จากนั้นเปิดใช้งาน Wi-Fi



2. ค้นหา XXX_Teacher (สำหรับครู), XXX_Student (สำหรับนักเรียน) แล้วกดเลือก



3. มาหน้า XXX_Teacher (สำหรับครู), XXX_Student (สำหรับนักเรียน) ตั้งค่าตามภาพ

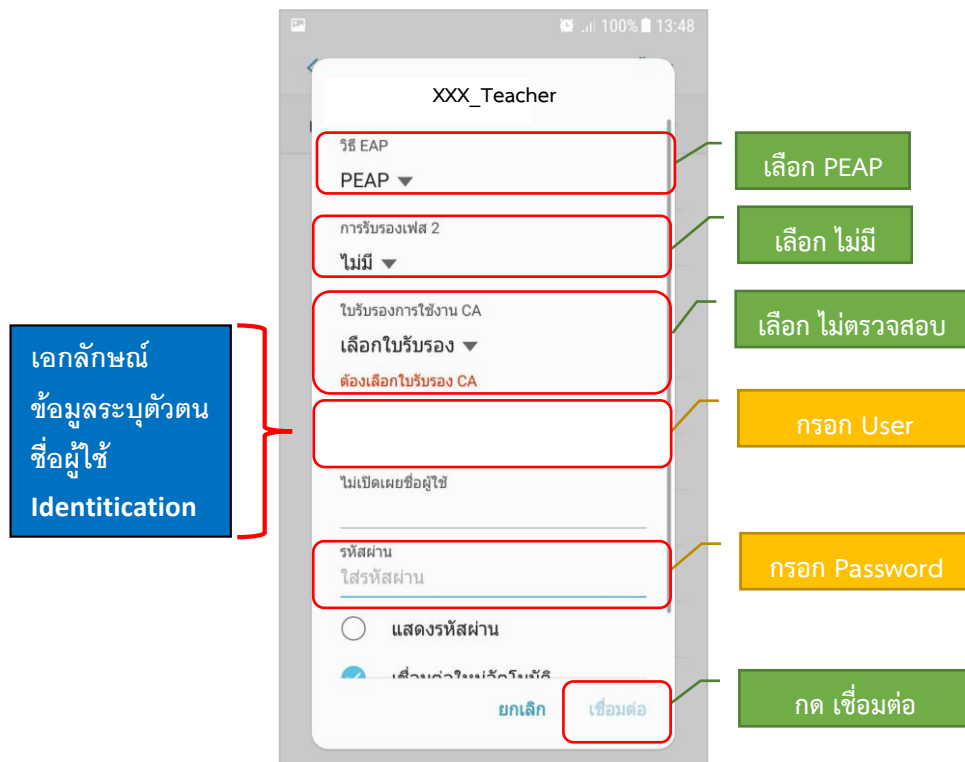
ตัวอย่าง

ครู User : [อีเมลล์ของครู](#)
Password : รหัสครู

นักเรียน User : [รหัสนักเรียน@mail โรงเรียน](#)
Password : รหัสนักเรียน

*สอบถาม User Password ได้ที่ กลุ่มงานคอมพิวเตอร์

คู่มือการเข้าใช้งาน WiFi สำหรับ Android นะคะ



4. หากตั้งค่าต่าง ๆ ถูกต้องแล้วจะสามารถใช้งานได้

